


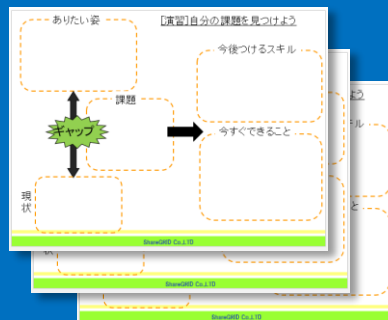



ブロックを使用したワークショップで チームを活性化!!



チームビルディング WORKSHOP コンテンツ

社内で
できる!



提示用PowerPoint

Note欄に説明する内容が
書かれています
変更可能!!

受講者記入シート

(20人分)
データもお渡ししますので
増刷できます

演習用ブロック

(4チーム分)
組立てて使用するものは、
組立手順書も入っています

チームビルディング WORKSHOP コンテンツ



チーム活性化のためのワークショップです。
コンテンツには、研修で必要なツールが全て入っていますので、すぐにご利用いただけます。
また、データでお渡しいたしますので、社内用に改変も可能です。

コンテンツ 詳細

	チームビルディング 【チームワークには何が必要か？】	6色の意見 【意見にはどんな種類があるのか？】	チームの課題発見 【課題はどのように発見するのか？】
所要時間	40～50分 (4チーム想定)	30～60分 (4チーム想定)	60～90分 (4チーム想定)
ねらい	<ul style="list-style-type: none"> ・チームワークには何が必要か理解する ・協力とはどういうことかを知る 	<ul style="list-style-type: none"> ・思考スタイルの違いを知る ・討議での視点の切り替え方を知る 	<ul style="list-style-type: none"> ・課題発見の考え方を知る ・課題解決のための行動を考える
概要	ブロックを使って「かっこいい車」を作る 1回目 無言で作業 2回目 どんな車を作るのか、チームで話し合ってから作業 1回目と2回目との違いで、チームワークにどんな要素が必要か討議する	エドワード・デボノ博士の「6色の帽子」～6つの思考スタイル・視点で考える～を、ブロックを使用して行う。 バラバラな視点で討議したときと、視点を順番に切り替えていったときの討議の違いを体感する	1回目はブロックを使い、課題発見の考え方と解決行動の考え方を知る。 2回目は、チーム(または個人)の課題を分析し、今後の行動計画を立てる
コンテンツ	<ul style="list-style-type: none"> ● 説明用PowerPoint ● 演習用ブロック 4チーム分 ※データは、CD-ROMでお渡しします 	<ul style="list-style-type: none"> ● 説明用PowerPoint ● 演習用ブロック 4チーム分 ※データは、CD-ROMでお渡しします 	<ul style="list-style-type: none"> ● 説明用PowerPoint ● 演習用ブロック 4チーム分 ● 受講者記入シート ※データは、CD-ROMでお渡しします 

コンテンツご利用にあたって

- ・当コンテンツの著作権は、弊社(有)シェアグリッドに帰属します
- ・貴社社内での使用(複製・加工)に制限はありません
- ・複製する場合は、版元の表記(ShareGRID Co.,Ltd表記)は残してください

価格 1テーマ 50,000円

ご購入の流れ

HPより
お申込み

お見積を
お送り
します

お振込み

コンテンツ
郵送